

## Bestellformular

Produkt	DiaMed Preis Test (Netto)	DiaMed Preis Packung (Netto)	Bestellmenge (Pack.)
Viomed für Laien, vorderer Nasenbereich (5 Tests)	0,79 €	3,95 €	

### Packungsinhalt:

- 5 einzeln verpackte Testkassetten
- 5 Extraktionsröhrchen mit integriertem Puffer
- 5 einzeln verpackte Abstrich-Tupfer (Nylonspitze)
- 1 Ständer für Extraktionsröhrchen
- 1 Packungsbeilage

### Kontaktinformationen

Kooperationspartner ist:  
**VIROMED GmbH**, Flensburger Straße 18, 25421 Pinneberg  
 Tel: 04101 80996-0  
 Mail: bestellung@viomed.de

- Ich bin Mitglied der DiaMed eG.  
 Ich möchte Mitglied der DiaMed eG werden. Bitte lassen Sie mir den Antrag zukommen.

Titel, Vorname, Name \_\_\_\_\_  
 Praxisanschrift \_\_\_\_\_  
 (Straße, Hausnummer, PLZ, Ort) \_\_\_\_\_  
 Telefonnummer \_\_\_\_\_ Faxnummer \_\_\_\_\_  
 Datum, Unterschrift \_\_\_\_\_

Praxisstempel

Mir ist bekannt und ich willige ausdrücklich ein, dass die DiaMed eG meine Daten verarbeitet, Art. 4 DSGVO, und zum Zwecke der Anbahnung eines Vertragsverhältnisses an das genannte Unternehmen weiterleitet. Ich erkläre mich außerdem damit einverstanden, dass die DiaMed e.G. meine Daten zur Information per E-Mail oder für Newsletter bzw. sonstige fachbezogene Werbung nutzt, Art. 6 Abs. 1 lit. a) DSGVO. Meine Rechte als Betroffene/r sind mir bekannt. Weitere Hinweise zum Datenschutz und die Datenschutzerklärung der DiaMed eG finde ich auf der Homepage unter [www.diamed-eg.de](http://www.diamed-eg.de).

# DiaMed

Von Diabetologen  
für Diabetologen

# Journal

DIAMED

in Kooperation mit

VIROMED

## Viomed Antigen Schnelltest

### Viomed Antigen Schnelltest auf einen Blick:

- Hohe Genauigkeit, Spezifität und Sensitivität
- **sehr gut sensitiv für Omikron**
- Ergebnisse sind leicht abzulesen
- Evaluiert nach den Richtlinien des RKIs und des Paul-Ehrlich-Instituts



# Der Viomed Antigen Schnelltest

Der Viomed Antigen Schnelltest für den vorderen Nasenbereich ist ab sofort als Selbsttest für Laien und Privatanwender zugelassen. BfArM Nr. AT1155/21 und AT317/20

Der COVID-19 Antigen-Schnelltest liefert innerhalb von 15 Minuten einen direkten Nachweis auf eine akute Infektion mit SARS-CoV-2 innerhalb der ersten zwei Wochen nach Symptombeginn.

## Produktmerkmale

- Hohe Genauigkeit, Spezifität und Sensitivität
- **sehr gut sensitiv für Omikron**
- Ergebnisse sind leicht abzulesen
- CE 0483 (EC zertifiziert)
- AT1155/21 zur Abrechnung berechtigt Selbsttest
- AT317/20 zur Abrechnung berechtigt Profi
- Evaluiert nach den Richtlinien des RKIs und des Paul-Ehrlich-Instituts
- EU Liste der COVID-19-Antigen-Schnelltests

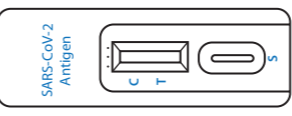


## Klinische Bewertung

Sensitivität: 97,33% (93,31%-99,27%)\*  
 Spezifität: 99,33% (96,34%-99,98%)\*  
 Gesamtübereinstimmung: 98,33% (96,15%-99,46%)\*  
 Nachweisgrenze (LOD, Limit of Detection): 30 TCID 50/ml

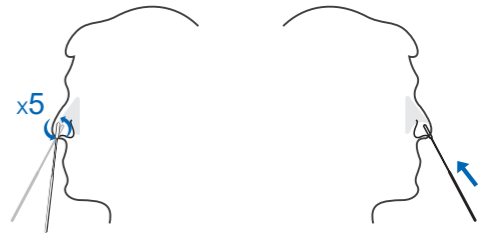
## Schritt-für-Schritt Anleitung

**1**



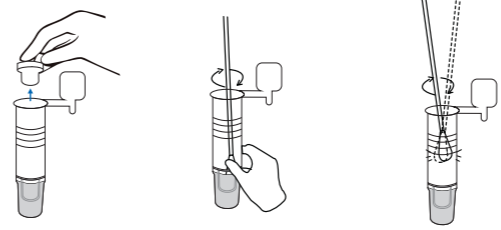
Öffnen Sie den Folienbeutel der Testkassette. Entnehmen Sie die Testkassette und legen Sie diese auf eine ebene Fläche.

**2**



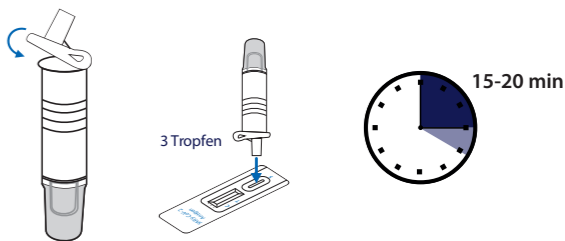
Führen Sie vorsichtig die gesamte saugfähige Spitze des Tupfers in ein Nasenloch ein (ca. 1,5cm). Drehen Sie den Tupfer mindestens 5x fest und langsam kreisförmig gegen die Innenwand des Nasenlochs. Stellen Sie sicher, dass Sie mögliche Nasendrainage, welche am Tupfer hängen bleibt, sammeln. Entnehmen Sie den Tupfer vorsichtig aus dem Nasenloch. Wiederholen Sie dies mit demselben Tupfer in Ihrem anderen Nasenloch und anschließend entnehmen Sie den Tupfer.

**3**




Nehmen Sie das Extraktionsröhrchen mit integriertem Puffer und entfernen Sie den weißen Deckel. Führen Sie den Tupfer in das Extraktionsröhrchen ein. Gut mischen und den Tupfer 10-15 Mal quetschen, indem Sie die Wände des Röhrchens gegen den Tupfer zusammendrücken. Drehen Sie den Tupferkopf beim Entfernen gegen die Innenwand des Röhrchens. Versuchen Sie, so viel Flüssigkeit wie möglich aus dem Tupfer herauszuholen. Entsorgen Sie den gebrauchten Tupfer entsprechend der örtlichen Vorschriften.

**4**




Schließen Sie das Röhrchen mit der Probe und geben Sie unter vorsichtigem Zusammendrücken des Röhrchens 3 Tropfen der Lösung in die Probenmulde. Lesen Sie das Ergebnis nach 15-20 Minuten ab. Ergebnisse nach 20 Minuten sind ungültig

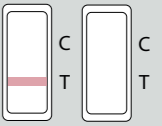
**5**



**Positiv**  
Zwei farbige Streifen erscheinen auf der Membran. Ein Streifen erscheint im Kontrollbereich (C) und im Testbereich (T) erscheint ein weiterer Streifen.  
Das Ergebnis spricht dafür, dass Sie SARS-CoV-2 Antigen in ihrer Probe haben und somit an dem neuartigen Coronavirus erkrankt sind.  
**Bitte bleiben Sie zu Hause und kontaktieren Sie unverzüglich Ihren Hausarzt oder das zuständige Gesundheitsamt, um das weitere Vorgehen zu besprechen.**  
*\*Hinweis:* Die Stärke der Linie ist dabei unbedeutend, jegliche rötliche Färbung im Testlinienbereich deuten auf ein positives Ergebnis hin. Das positive Testergebnis muss erst durch eine PCR Testung bestätigt werden.



**Negativ**  
Nur ein farbiger Streifen erscheint im Kontrollbereich (C). Im Testbereich (T) erscheint kein erkennbarer farbiger Streifen.  
Der Test spricht dafür, dass kein oder eine zu geringe Menge SARS-CoV-2 Antigen in ihrer Probe vorhanden ist und das zu dem aktuellen Zeitpunkt vermutlich keine Infektion mit dem neuartigen Coronavirus vorliegt.  
**Ein negatives Ergebnis schließt eine Infektion jedoch nicht aus, daher bleiben Sie bitte bei Symptomen oder einem begründeten Verdacht zu Hause und kontaktieren Sie Ihren Hausarzt oder das zuständige Gesundheitsamt, um das weitere Vorgehen zu besprechen.**  
Falsch negative Ergebnisse können durch fehlerhafte Probenentnahme, fehlerhafte Durchführung des Tests oder einer zu geringen Virusmenge in der Probe entstehen.



**Ungültig**  
Wenn Sie keine Kontrolllinie (C) oder nur eine Testlinie (T) sehen, ist der Test nicht korrekt abgelaufen und ungültig.  
Mögliche Gründe für das Ausbleiben der Kontrolllinie sind unzureichendes Probenvolumen oder eine falsche Testdurchführung. Überprüfen Sie, ob Sie alle Punkte der Gebrauchsanweisung genau befolgt haben. Führen Sie einen neuen Test mit einer neuen Probe durch.

### Impressum

**Herausgeber:** DiaMed eG • Genossenschaft für Leistungen im Bereich der Diabetes- und Stoffwechsellheilkunde eG • Geschäftsstelle c/o med info GmbH • Hainenbachstr. 25  
 89522 Heidenheim • Tel.: 07321 9469190 • Fax: 07321 9469140 • mail@bvnd.de • www.bvnd.de • **Vorstand:** Dr. Gerhard Klausmann, Dr. Thomas Scholz, Toralf Schwarz, Frank Wallbrecht • **Vorsitzender des Aufsichtsrates:** Dr. Nikolaus Scheper • **Bankverbindung:** Kreissparkasse Heidenheim • IBAN: DE76 6325 0030 0046 0324 65 • BIC: SOLADES1HDH  
 Register: Genossenschaftsregister Ulm: GNR 720081 • Ust-IdNr.: DE293378337 • Steuernr.: 64104/00781 •